

# Årsredovisning Billogram Holding AB

Org.nr 559379-2814

Räkenskapsår 2024

## Fastställelseintyg

Undertecknad styrelseledamot intygar härmed att en med denna undertecknade kopia likalydande resultat- och balansräkning blivit fastställd på årsstämman den 30 juni 2025. Årsstämman beslöt tillika godkänna styrelsens förslag till vinstdisposition.

Jag intygar också att innehållet i årsredovisningen och revisionsberättelsen stämmer överens med originalen.

Stockholm den 30 juni 2025

Jonas Suijkerbult





# Års redo visning

**Billogram Holding AB**

Org.nr 559379-2814

Räkenskapsår 2024

---

## Årsredovisning för räkenskapsåret 2024

Styrelsen och VD för Billogram Holding AB, org nr 559379-2814 avger härmed följande årsredovisning.

Innehåll	Sida
Förvaltningsberättelse	2
Koncernen	
Resultaträkning	5
Balansräkning	6
Kassaflödesanalys	8
Moderföretaget	
Resultaträkning	9
Balansräkning	10
Kassaflödesanalys	12
Tilläggsupplysningar	
Redovisningsprinciper m.m.	13
Noter	16

Alla belopp redovisas, om inte annat anges, i kronor (kr). Uppgifter inom parentes avser föregående år.

## Förvaltningsberättelse

### Information om verksamheten

Företagets verksamhet är att förvalta andelar i det helägda dotterbolaget Billogram AB och dotterdotterbolaget Billogram GmbH, som utvecklar och marknadsför en tjänst för digital fakturadistribution. Bolaget bedriver verksamhet inte endast i Sverige utan även i övriga Norden samt inom DACH- och Benelux-regionerna.

Bolaget äger också andelar i Billogram ManCo AB och Billogram ManCo 2 AB. Billogram ManCo 2 AB bildades i december 2024.

Bolaget har sitt säte i Stockholm.

### Ägarförhållanden

Billogram Holding AB ägdes den 31 december 2024 av 15 fysiska personer respektive 27 juridiska personer. Av de fysiska personerna var fyra aktiva i Billogram-koncernen respektive tre av ägarna till de juridiska personerna. Ägare med minst 10% av rösterna var:

Partech Growth II SLP (851063495)  
Margobill SPV AB (559192-0714)

Flerårsöversikt koncernen (tkr)	2024-01-01	2023-01-01	2022-05-06
	- 2024-12-31	- 2023-12-31	- 2022-12-31 7 mån
Nettoomsättning	187 655	154 747	78 004
Resultat efter finansiella poster	-215 264	-208 874	-78 712
Avkastning på eget kapital	neg.	neg.	neg.
Balansomslutning	1 563 584	1 802 414	1 987 467
Soliditet	75,2%	76,8%	80,1%
Medelantal anställda	144	131	133

Flerårsöversikt moderbolaget (tkr)	2024-01-01	2023-01-01	2022-05-06
	- 2024-12-31	- 2023-12-31	- 2022-12-31 7 mån
Nettoomsättning	0	0	0
Resultat efter finansiella poster	158	9	0
Avkastning på eget kapital	neg.	neg.	neg.
Balansomslutning	1 603 857	1 603 700	1 603 691
Soliditet	100,0%	100,0%	100,0%
Medelantal anställda	0	0	0

### Nyckeltalsdefinitioner

*Resultat i procent av nettoomsättningen*

Resultat efter finansiella poster i procent av nettoomsättningen.

*Avkastning på eget kapital*

Resultat efter finansiella poster i procent av genomsnittligt justerat eget kapital.

*Soliditet*

Justerat eget kapital i procent av balansomslutning.

#### Väsentliga händelser under räkenskapsåret

Under räkenskapsåret har bolaget haft en bra tillväxt av nya kunder, vilket är ett resultat av den ökande sälj- och marknadsorganisationen som bolaget byggt under de senaste åren. Fokus är att förvärva nya kunder inom vertikalerna telekom, energi och försäkring.

#### Väsentliga händelser efter räkenskapsårets slut

Billogram Holding AB har genomfört en nyemission som tillför bolaget 55,7 MSEK i likvida medel. Billogram AB har ingått ett nytt hyresavtal avseende nytt kontor i februari 2025, avtalet löper på tre år.

#### Företagets förväntade framtida utveckling

Ledningen för Billogram ser att det finns goda förutsättningar för fortsatt stark tillväxt. Billogram tillhandahåller en unik mjukvara för att orkestrera hela "invoice to cash" processen.

#### Forskning och utveckling

Forskning och utveckling (FoU) är en kritisk del av Billograms strategi för att förbli konkurrenskraftig och innovativ på marknaden. Under det gångna året har Billogram investerat 38 miljoner kronor i FoU-projekt vilket motsvarar 25% av koncernens totala omsättning. Billogram har fokuserat på utvecklingen av sin pan-europeiska betalinfrastruktur, där open banking kombineras med traditionella betaltjänster och utvecklingen av sin kapacitet inom AI och ML för att kunna leverera innovativa produkter som driver personaliserad kundupplevelse i stor skala runt betalningen.

#### Hållbarhet och miljö

Billogram har ett miljöledningssystem i linje med ISO14001 och arbetar aktivt för att minimera sina CO2-utsläpp, avfall samt nyttjande av energi och resurser. Pappersförbrukning och brevdistribution minskar som en konsekvens av Billograms digitala tjänst och pappersfakturer som fortfarande skickas produceras miljövänligt. Företaget har fokus på hållbarhet i alla led och håller en hög etisk standard. En viktig hållbarhetsfråga är att minska konsumenternas skuldsättning genom att följa upp och aktivt motverka obetalda fakturer och inkassoärenden. Billogram har officiella engagemang i flera globala hållbarhetsinitiativ såsom UN Global Compact och Science Based Targets.

#### Personal

Personalen är en av Billograms viktigaste tillgångar och företaget strävar efter att skapa en arbetsmiljö där alla medarbetare trivs och kan utvecklas. Billogram hade i medeltal 144 anställda, varav 36% kvinnor. Jämställdhet och mångfald är viktiga frågor och såväl sökande som anställda behandlas lika oavsett kön, könsidentitet eller uttryck, etnicitet, religion eller annan övertygelse, funktionsnedsättning, sexuell läggning eller ålder. Billogram har ett arbetsmiljöledningssystem i linje med ISO45001, applicerar ett systematiskt arbetsmiljöarbete och erbjuder ett frikostigt förmånspaket med 30 (+2) dagars semester, tjänstepension, friskvårdsersättning, sjuklön, extra ersättning vid föräldraledighet, samt flexibel arbetstid och -plats. Tydliga karriärvägar finns och samtliga anställda ges en årlig generös budget för egen utveckling.

#### Väsentliga risker och osäkerhetsfaktorer

Billogram står inför flera risker och osäkerhetsfaktorer som kan påverka vår verksamhet. Här är en beskrivning av de mest betydande riskerna och hur vi hanterar dem:

**Marknadsrisker:** Förändringar i kunders beteende och preferenser kan påverka efterfrågan på våra produkter. Vi hanterar denna risk genom kontinuerlig marknadsanalys och anpassningar av våra produkter.

**Finansiella risker:** Uppfyllande av kapitalkrav för betalningsinstitut och valutakursfluktuationer som kan påverka våra resultat är finansiella risker. Vi använder olika kontrollsystem för att säkra oss mot dessa risker.

**Operativa risker:** Produktionsstörningar och leverantörsproblem utgör operativa risker. Vi har robusta kvalitetskontrollsystem för att minska dessa risker.

**Regulatoriska risker:** Förändringar i lagar och regler kan påverka vår verksamhet. Vi övervakar noggrant den regulatoriska utvecklingen och anpassar våra processer för att säkerställa efterlevnad.

**Cyberrisker:** Ökningen av cyberattacker och dataintrång utgör en risk för vår verksamhet. Vi har implementerat avancerade säkerhetsåtgärder och kontinuerliga utbildningar för våra anställda för att skydda mot cyberhot.

Genom att noggrant övervaka och hantera dessa risker strävar Billogram efter att minimera deras påverkan och säkerställa en stabil och hållbar utveckling.

#### Förändringar i eget kapital

##### Koncernen

	Aktiekapital	Övrigt till- skjutet kapital	Annat eget kapital samt årets resultat	Totalt
Belopp vid årets ingång	25 000	565 619 571	817 972 570	1 383 617 141
Nyemission		7 876 608		7 876 608
Återköp optioner			-4 888	-4 888
Årets resultat			-214 401 684	-214 401 684
Omräkningsdifferens			112 963	112 963
Förändring minoritetsintresse			-992 909	-992 909
<b>Belopp vid årets utgång</b>	<b>25 000</b>	<b>573 496 179</b>	<b>602 686 053</b>	<b>1 176 207 232</b>

##### Moderföretaget

	Aktiekapital	Balanserat resultat	Årets resultat	Totalt
Belopp vid årets ingång	25 000	1 603 540 910	6 930	1 603 572 840
Omföring föregående års resultat		6 930	-6 930	0
Årets resultat			125 199	125 199
<b>Belopp vid årets utgång</b>	<b>25 000</b>	<b>1 603 547 840</b>	<b>125 199</b>	<b>1 603 698 039</b>

#### Förslag till vinstdisposition

Balanserad vinst		1 603 547 840
Årets resultat		125 199
	Kronor	<b>1 603 673 039</b>

Styrelsen föreslår att vinstmedlen disponeras så att:

i ny räkning överförs		1 603 673 039
	Kronor	<b>1 603 673 039</b>

## Koncernens resultaträkning

	Not	2024	2023
<i>Rörelsens intäkter</i>			
Nettoomsättning	1	187 654 985	154 747 240
Aktiverat arbete för egen räkning		27 159 909	37 759 148
Övriga rörelseintäkter	2	277 940	2 166 435
		<b>215 092 834</b>	<b>194 672 823</b>
<i>Rörelsens kostnader</i>			
Råvaror och förnödenheter		-87 325 603	-68 989 382
Övriga externa kostnader	2,3	-48 927 401	-35 448 011
Personalkostnader	4	-151 166 157	-157 900 174
Avskrivningar på goodwill	8	-125 931 855	-125 931 855
Av- och nedskrivningar av immateriella anläggningstillgångar	8	-19 445 145	-19 675 945
Av- och nedskrivningar av materiella anläggningstillgångar	9	-1 359 892	-1 504 200
Övriga rörelsekostnader		-387 506	-550 365
		<b>-434 543 559</b>	<b>-409 999 930</b>
<b>Rörelseresultat</b>		<b>-219 450 725</b>	<b>-215 327 107</b>
<b>Resultat från finansiella investeringar:</b>			
Övriga ränteintäkter och liknande resultatposter	5	4 246 423	6 470 647
Räntekostnader och liknande resultatposter	6	-60 112	-17 145
		<b>4 186 310</b>	<b>6 453 503</b>
<b>Resultat efter finansiella poster</b>		<b>-215 264 415</b>	<b>-208 873 605</b>
<b>Resultat före skatt</b>		<b>-215 264 415</b>	<b>-208 873 605</b>
Skatt på årets resultat	7	-44 250	-15 590
<b>Årets resultat</b>		<b>-215 308 665</b>	<b>-208 889 195</b>
<b>Hänförligt till</b>			
Moderföretagets ägare		-214 401 684	-208 047 779
Innehav utan bestämmande inflytande		-906 981	-841 416

## Koncernens balansräkning

	Not	2024-12-31	2023-12-31
<b>TILLGÅNGAR</b>			
<b>Anläggningstillgångar</b>			
<i>Immateriella anläggningstillgångar</i>	8		
Balanserade utgifter för utvecklingsarbeten		74 020 824	66 306 060
Goodwill		996 960 973	1 122 892 828
		<b>1 070 981 797</b>	<b>1 189 198 888</b>
<i>Materiella anläggningstillgångar</i>	9		
Inventarier, verktyg och installationer		1 076 864	1 887 864
		<b>1 076 864</b>	<b>1 887 864</b>
<b>Summa anläggningstillgångar</b>		<b>1 072 058 662</b>	<b>1 191 086 752</b>
<b>Omsättningstillgångar</b>			
<i>Kortfristiga fordringar</i>			
Kundfordringar		14 608 656	11 179 677
Övriga fordringar		3 197 715	40 721
Förutbetalda kostnader och upplupna intäkter	11	17 783 728	19 804 533
		<b>35 590 099</b>	<b>31 024 931</b>
Kassa och bank		112 501 159	193 858 385
Redovisningsmedel		343 434 095	386 443 513
		<b>455 935 254</b>	<b>580 301 899</b>
<b>Summa omsättningstillgångar</b>		<b>491 525 353</b>	<b>611 326 829</b>
<b>SUMMA TILLGÅNGAR</b>		<b>1 563 584 014</b>	<b>1 802 413 581</b>

## Koncernens balansräkning

	Not	2024-12-31	2023-12-31
<b>EGET KAPITAL OCH SKULDER</b>			
<b>Eget kapital</b>			
<i>Bundet eget kapital</i>			
Aktiekapital	12	25 000	25 000
Övrigt tillskjutet kapital		573 496 179	565 619 571
Annat eget kapital inklusive årets resultat		599 440 219	813 733 828
<b>Eget kapital hänförligt till moderföretagets aktieägare</b>		<b>1 172 961 398</b>	<b>1 379 378 399</b>
Innehav utan bestämmande inflytande		3 245 834	4 238 742
<b>Summa eget kapital</b>		<b>1 176 207 232</b>	<b>1 383 617 142</b>
<b>Kortfristiga skulder</b>			
Kortfristiga leasingskulder			
Leverantörsskulder		17 639 383	11 626 295
Skatteskuld		1 534 600	2 591 138
Övriga skulder		347 962 508	392 806 961
Upplupna kostnader och förutbetalda intäkter	13	20 240 292	11 772 045
<b>Summa kortfristiga skulder</b>		<b>387 376 782</b>	<b>418 796 439</b>
<b>SUMMA EGET KAPITAL OCH SKULDER</b>		<b>1 563 584 014</b>	<b>1 802 413 581</b>

## Koncernens kassaflödesanalys

	Not	2024	2023
<b>Den löpande verksamheten</b>			
Rörelseresultat		-219 450 725	-215 327 107
Justeringar för poster som inte ingår i kassaflödet			
Avskrivningar och nedskrivningar	8,9	141 929 897	147 111 999
Andra ej kassaflödespåverkande poster		7 337	289 780
Erhållen ränta		4 246 423	6 470 647
Erlagd ränta		-60 112	-17 145
Betald inkomstskatt		-1 101 194	1 021 113
<b>Kassaflöde från den löpande verksamheten före förändringar av rörelsekapital</b>		<b>-74 428 375</b>	<b>-60 450 713</b>
Förändringar i rörelsekapital			
Förändring av rörelsefordringar		-4 567 505	-7 137 830
Förändring av rörelseskulder		12 631 377	-2 020 745
<b>Kassaflöde från den löpande verksamheten</b>		<b>-66 364 503</b>	<b>-69 609 287</b>
<b>Investeringsverksamheten</b>			
Förvärv av immateriella anläggningstillgångar	8	-22 934 229	-37 813 909
Förvärv av materiella anläggningstillgångar	9	32 422	-902 011
<b>Kassaflöde från investeringsverksamheten</b>		<b>-22 901 807</b>	<b>-38 715 920</b>
<b>Finansieringsverksamheten</b>			
Återköp av optioner		0	-40 550
<b>Kassaflöde från finansieringsverksamheten</b>		<b>7 876 608</b>	<b>-40 550</b>
<b>Ökning/minskning av likvida medel</b>		<b>-81 389 702</b>	<b>-108 365 758</b>
Likvida medel vid årets början		193 858 385	302 248 657
Kursdifferens i likvida medel		32 476	-24 515
<b>Likvida medel vid årets slut</b>		<b>112 501 159</b>	<b>193 858 385</b>

### Moderföretagets resultaträkning

	Not	2024	2023
<hr/>			
<i>Rörelsens intäkter</i>			
Nettoomsättning		0	0
		<hr/> 0	<hr/> 0
<i>Rörelsens kostnader</i>			
Övriga externa kostnader		-6 170	-5 859
		<hr/> -6 170	<hr/> -5 859
<b>Rörelseresultat</b>		<b>-6 170</b>	<b>-5 859</b>
<hr/>			
<b>Resultat från finansiella investeringar:</b>			
Ränteintäkter och liknande resultatposter		163 851	14 587
		<hr/> 163 851	<hr/> 14 587
<b>Resultat efter finansiella poster</b>		<b>157 681</b>	<b>8 728</b>
<hr/>			
<b>Resultat före skatt</b>		<b>157 681</b>	<b>8 728</b>
<hr/>			
Skatt på årets resultat	7	-32 482	-1798
<b>Årets resultat</b>		<b>125 199</b>	<b>6 930</b>

## Moderföretagets balansräkning

	Not	2024-12-31	2023-12-31
<b>TILLGÅNGAR</b>			
<i>Anläggningstillgångar</i>			
<i>Finansiella anläggningstillgångar</i>			
Andelar i koncernföretag	10	1 597 975 949	1 597 950 949
		<b>1 597 975 949</b>	<b>1 597 950 949</b>
<b>Summa anläggningstillgångar</b>		<b>1 597 975 949</b>	<b>1 597 950 949</b>
<i>Omsättningstillgångar</i>			
<i>Kortfristiga fordringar</i>			
Övriga fordringar		0	25 000
Förutbetalda kostnader och upplupna intäkter		34 699	14 587
		<b>34 699</b>	<b>39 587</b>
<i>Kassa och bank</i>		<b>5 846 671</b>	<b>5 709 102</b>
<b>Summa omsättningstillgångar</b>		<b>5 881 370</b>	<b>5 748 689</b>
<b>SUMMA TILLGÅNGAR</b>		<b>1 603 857 319</b>	<b>1 603 699 638</b>

M

## Moderföretagets balansräkning

	Not	2024-12-31	2023-12-31
<b>EGET KAPITAL OCH SKULDER</b>			
<b>Eget kapital</b>	12		
<i>Bundet eget kapital</i>			
Aktiekapital		25 000	25 000
		<b>25 000</b>	<b>25 000</b>
<i>Fritt eget kapital</i>			
Balanserat resultat		1 603 547 840	1 603 540 910
Årets resultat		125 199	6 930
		<b>1 603 673 039</b>	<b>1 603 547 840</b>
<b>Summa eget kapital</b>		<b>1 603 698 039</b>	<b>1 603 572 840</b>
<b>Kortfristiga skulder</b>			
Skulder till koncernföretag		100 000	100 000
Skatteskuld		34 280	1 798
Övriga skulder		25 000	25 000
<b>Summa kortfristiga skulder</b>		<b>159 280</b>	<b>126 798</b>
<b>SUMMA EGET KAPITAL OCH SKULDER</b>		<b>1 603 857 319</b>	<b>1 603 699 638</b>

### Moderföretagets kassaflödesanalys

	Not	2024	2023
<b>Den löpande verksamheten</b>			
Rörelseresultat	1	-6 170	-5 859
<b>Kassaflöde från den löpande verksamheten före förändringar av rörelsekapital</b>			
		157 681	-5 859
Förändringar i rörelsekapital			
Förändring av rörelsefordringar		4 888	0
Förändring av rörelseskulder		0	-366
<b>Kassaflöde från den löpande verksamheten</b>			
		162 569	-6 226
<b>Investeringsverksamheten</b>			
Förvärv av andelar i koncernföretag	10	-25 000	-54 761
<b>Kassaflöde från investeringsverksamheten</b>			
		-25 000	-54 761
<b>Finansieringsverksamheten</b>			
<b>Kassaflöde från finansieringsverksamheten</b>			
		0	0
<b>Årets kassaflöde</b>			
		137 569	-60 987
Likvida medel vid årets början			
		5 709 102	5 770 089
Likvida medel vid årets slut			
		5 846 671	5 709 102

## Redovisnings- och värderingsprinciper

### Allmänna redovisningsprinciper

Årsredovisningen har upprättats enligt årsredovisningslagen (1995:1554) och BFAR 2012:1 Årsredovisning och koncernredovisning (K3).

Redovisnings- och värderingsprinciperna är oförändrade jämfört med föregående år.

### Koncernredovisning

Koncernredovisningen är upprättad enligt förvärvsmetoden och kapitel 9 och 19 i BFAR 2012:1 (K3). Koncernredovisningen omfattar moderföretaget samt dess dotterföretag. Med dotterföretag avses de företag i vilka moderföretaget, direkt eller indirekt, har ett bestämmande inflytande.

I koncernredovisningen faller koncernföretagens bokslutsdispositioner bort och ingår i det redovisade resultatet efter avdrag för uppskjuten skatt. Detta innebär att koncernföretagens obeskattade reserver i koncernens balansräkning fördelas mellan uppskjuten skatteskuld och eget kapital. Koncernbidrag redovisas över resultaträkningen.

Utöver vad som framgår om bokslutsdispositioner och obeskattade reserver så överensstämmer samtliga i koncernredovisningen tillämpade redovisnings- och värderingsprinciper med de som beskrivs och tillämpas av moderföretaget.

### Intäktsredovisning

Intäkter har tagits upp till verkligt värde av det som erhållits eller kommer att erhållas och redovisas i den omfattning det är sannolikt att de ekonomiska fördelarna kommer att tillgodogöras bolaget och intäkterna kan beräknas på ett tillförlitligt sätt. Avdrag har gjorts för handelsrabatter, mängdrabatter och liknande prisavdrag.

### Inkomstskatt

Skatt på årets resultat i resultaträkningen består av aktuell skatt och uppskjuten skatt. Aktuell skatt är inkomstskatt för innevarande räkenskapsår som avser årets skattepliktiga resultat och den del av tidigare räkenskapsårs inkomstskatt som ännu inte har redovisats. Uppskjuten skatt är inkomstskatt för skattepliktigt resultat avseende framtida räkenskapsår till följd av tidigare transaktioner eller händelser. Uppskjuten skatteskuld redovisas för alla skattepliktiga temporära skillnader, dock inte för temporära skillnader som härrör från första redovisningen av goodwill. Uppskjuten skattefordran redovisas för avdragsgilla temporära skillnader och för möjligheten att i framtiden använda skattemässiga underskottsavdrag. Värderingen baseras på hur det redovisade värdet för motsvarande tillgång eller skuld förväntas återvinnas respektive regleras. Beloppen baseras på de skattesatser och skatteregler som är beslutade före balansdagen och har inte nuvärdeberäknats.

#### Immateriella anläggningstillgångar

Företaget redovisar internt upparbetade immateriella anläggningstillgångar enligt aktiveringsmodellen. Det innebär att samtliga utgifter som uppkommer under utvecklingsfasen aktiveras under förutsättning att de uppfyller kriterierna i BFNAR 2012:1.

#### Följande nyttjandeperioder tillämpas:

	Antal år
Balanserade utgifter för utvecklingsarbeten och liknande arbeten	5
Goodwill	10

#### Materiella anläggningstillgångar

Avskrivning görs linjärt över den förväntade nyttjandeperioden med hänsyn till väsentligt restvärde. Nedanstående nyttjandeperioder används.

#### Följande nyttjandeperioder tillämpas:

	Antal år
Datorer	3
Inventarier	5

#### Leasing

Ett finansiellt leasingavtal är ett leasingavtal enligt vilket de ekonomiska risker och fördelar som är förknippade med att äga en tillgång i allt väsentligt överförs från leasegivaren till leasetagaren. Ett operationellt leasingavtal är ett leasingavtal som inte är ett finansiellt leasingavtal.

Företaget redovisar samtliga finansiella leasingavtal enligt reglerna för operationella leasingavtal. Det innebär att leasingavgiften kostnadsförs linjärt över leasingperioden.

#### Uppskattningar och bedömningar

Företagsledningen gör bedömningar och uppskattningar samt gör antaganden som påverkar tillämpningen av redovisningsprinciperna och de redovisade beloppen av tillgångar, skulder, intäkter och kostnader. Verkliga utfallet kan avvika från dessa uppskattningar. Uppskattningarna och antagandena ses över regelbundet. Ändringar av uppskattningar redovisas i den period ändringen görs om ändringen endast påverkar denna period, eller i den period ändringen görs och framtida perioder om ändringen påverkar både aktuell period och framtida perioder.

De viktiga källor till osäkerheter i uppskattningar som innebär en betydande risk för att tillgångars eller skulders värde kan komma att behöva justeras i väsentlig grad under det kommande räkenskapsåret är nedskrivningsprövning av goodwill. Ett antal väsentliga antaganden och bedömningar måste göras vid nedskrivningsprövning för att kunna beräkna kassagenererande enheters nyttjandevärde. Dessa antaganden och bedömningar hänför sig till förväntade framtida diskonterade kassaflöden. Prognoser för framtida kassaflöden baseras på bästa möjliga bedömningar av framtida intäkter och rörelsekostnader. Antagandena framtas av företagsledningen och granskas av koncernens styrelse.

**Ersättning till anställda efter avslutad anställning**

I företaget finns endast avgiftsbestämda pensionsplaner. Som avgiftsbestämda pensionsplaner klassificeras planer där fastställda avgifter betalas och det inte finns förpliktelser att betala något ytterligare, utöver dessa avgifter. Utgifter för avgiftsbestämda planer redovisas som en kostnad under den period de anställda utför de tjänster som ligger till grund för förpliktelsen.

**Fordringar, skulder och avsättningar**

Om inget annat anges ovan värderas kortfristiga fordringar till det lägsta av dess anskaffningsvärde och det belopp varmed de beräknas bli reglerade. Långfristiga fordringar och långfristiga skulder värderas efter det första värderingstillfället till upplupet anskaffningsvärde. Övriga skulder och avsättningar värderas till de belopp varmed de beräknas bli reglerade. Övriga tillgångar redovisas till anskaffningsvärde om inget annat anges ovan.



## Noter

### Not 1 Inköp och försäljning mellan koncernföretag

För moderföretaget avser 0 (0) procent av årets inköp och 0 (0) procent av årets försäljning egna dotterföretag.

För Billogram AB avser 0,6 (0) procent av årets inköp och 0 (0,7) procent av årets försäljning egna dotterföretag

	Koncernen	
	2024	2023
<b>Not 2 Operationella leasingavtal</b>		
Kostnadsförda leasingavgifter avseende operationella leasingavtal	5 486 847	5 269 355
Framtida minimileaseavgifter avseende ej uppsägningsbara operationella leasingavtal:		
Ska betalas inom 1 år	2 278 290	5 391 696
Ska betalas inom 1-5 år	0	2 392 565
Ska betalas senare än 5 år	0	0

	Koncernen		Moderföretaget	
	2024	2023	2024	2023
<b>Not 3 Arvode till revisorer</b>				
<i>Öhrlings PricewaterhouseCoopers AB</i>				
Revisionsuppdraget	350 000	346 900	0	0
Revisionsnära tjänster	96 000	0	0	0
	<b>446 000</b>	<b>346 900</b>	<b>0</b>	<b>0</b>

	Koncernen	
	2024	2023
<b>Not 4 Personal</b>		
<i>Medelantalet anställda</i>		
<i>Sverige</i>		
Män	92	88
Kvinnor	52	43
	144	131
<i>Tyskland</i>		
Män	2	0
Kvinnor	0	0
	2	0
<b>Totalt</b>	<b>146</b>	<b>131</b>

	Koncernen	
	2024	2023
<i>Löner och andra ersättningar</i>		
Styrelsen och verkställande direktören	2 753 595	2 852 550
Övriga anställda	99 529 372	104 399 220
	<b>102 282 967</b>	<b>107 251 770</b>
<i>Sociala kostnader</i>		
Pensionskostnader för styrelsen och verkställande direktören	0	0
Pensionskostnader övriga anställda	8 320 936	8 581 923
Sociala avgifter enligt lag och avtal	31 844 276	30 062 011
	<b>40 165 211</b>	<b>38 643 934</b>

Inga avtal om avgångsvederlag har träffats med styrelseledamöter, VD eller andra personer i företagets ledning.

	Koncernen		Moderföretaget	
	2024	2023	2024	2023
<i>Könsfördelning i styrelse och företagsledning</i>				
Fördelningen mellan män och kvinnor i styrelsen:				
Kvinnor	0	0	0	0
Män	7	7	7	7
Fördelningen mellan män och kvinnor i företagsledningen:				
Kvinnor	3	3	3	3
Män	5	5	5	5

	Koncernen		Moderföretaget	
	2024	2023	2024	2023
<b>Not 5 Ränteintäkter och liknande resultatposter</b>				
Ränteintäkter	4 246 423	6 470 647	163 851	14 587
	<b>4 246 423</b>	<b>6 470 647</b>	<b>163 851</b>	<b>14 587</b>

	Koncernen		Moderföretaget	
	2024	2023	2024	2023
<b>Not 6 Räntekostnader och liknande resultatposter</b>				
Övriga räntekostnader	60 112	17 145	0	0
	<b>60 112</b>	<b>17 145</b>	<b>0</b>	<b>0</b>

	Koncernen		Moderföretaget	
	2024	2023	2024	2023
<b>Not 7 Skatt på årets resultat</b>				
Aktuell skatt	-44 250	-15 590	-32 482	-1 798
	<b>-44 250</b>	<b>-15 590</b>	<b>-32 482</b>	<b>-1 798</b>
Avstämning av effektiv skatt				
Resultat före skatt	-215 264 415	-208 873 605	157 681	8 728
Skattekostnad 20,6 %	44 344 470	43 027 963	-32 482	-1 798
Skatteeffekt av:				
Ej avdragsgilla kostnader	-408 701	-225 772	0	0
Ej skattepliktiga intäkter	1 733	3 524	0	0
Ökning av underskottsavdrag utan motsvarande aktivering av uppskjuten skatt	-43 981 751	-42 821 305	0	0
<b>Summa</b>	<b>-44 250</b>	<b>-15 590</b>	<b>-32 482</b>	<b>-1 798</b>
<b>Effektiv skattesats i %</b>	0,0%	0,0%	20,6%	20,6%

Not 8 Immateriella anläggningstillgångar	Koncernen	
	2024-12-31	2023-12-31
<b>Balanserade utgifter för utvecklingsarbeten och liknande arbeten</b>		
Ingående ackumulerade anskaffningsvärden	128 053 224	90 294 076
Nyanskaffningar	27 159 909	37 759 148
Omklassificeringar	-4 225 680	0
<b>Utgående ackumulerade anskaffningsvärden</b>	<b>150 987 453</b>	<b>128 053 224</b>
Ingående ackumulerade avskrivningar	-61 747 164	-42 071 219
Omklassificeringar	4 225 680	0
Årets avskrivningar	-19 445 145	-19 675 945
<b>Utgående ackumulerade avskrivningar</b>	<b>-76 966 629</b>	<b>-61 747 164</b>
<b>Bokfört värde</b>	<b>74 020 824</b>	<b>66 306 060</b>

Goodwill	Koncernen	
	2024-12-31	2023-12-31
Ingående ackumulerade anskaffningsvärden	1 259 318 548	1 259 263 787
Nyanskaffningar	0	54 761
<b>Utgående ackumulerade anskaffningsvärden</b>	<b>1 259 318 548</b>	<b>1 259 318 548</b>
Ingående ackumulerade avskrivningar	-136 425 720	-10 493 865
Årets avskrivningar	-125 931 855	-125 931 855
<b>Utgående ackumulerade avskrivningar</b>	<b>-262 357 574</b>	<b>-136 425 720</b>
<b>Bokfört värde</b>	<b>996 960 973</b>	<b>1 122 892 828</b>

Not 9 Materiella anläggningstillgångar	Koncernen	
	2024-12-31	2023-12-31
<b>Inventarier, verktyg och installationer</b>		
Ingående ackumulerade anskaffningsvärden	6 066 078	5 672 352
Nyanskaffningar	571 156	902 012
Utrangeringar	-603 579	-508 286
<b>Utgående ackumulerade anskaffningsvärden</b>	<b>6 033 655</b>	<b>6 066 078</b>
Ingående ackumulerade avskrivningar	-4 178 215	-2 892 916
Utrangeringar	581 316	218 901
Årets avskrivningar	-1 359 892	-1 504 200
<b>Utgående ackumulerade avskrivningar</b>	<b>-4 956 791</b>	<b>-4 178 215</b>
<b>Bokfört värde</b>	<b>1 076 864</b>	<b>1 887 864</b>

**Not 10 Finansiella anläggningstillgångar**

	Moderföretaget	
	2024-12-31	2023-12-31
<b>Andelar i koncernföretag</b>		
Ingående ackumulerade anskaffningsvärden	1 597 950 949	1 597 896 188
Förvärv	25 000	54 761
<b>Utgående ackumulerade anskaffningsvärden</b>	<b>1 597 975 949</b>	<b>1 597 950 949</b>
<b>Bokfört värde</b>	<b>1 597 975 949</b>	<b>1 597 950 949</b>

**Specifikation av andelar i koncernföretag**

Dotterbolag:	Org.nr.	Säte	Kapital andel	Antal andelar	Bokfört värde
Billogram AB	556801-7155	Stockholm	97%	3 594 518	1 570 805 272
Billogram ManCo AB	559379-2822	Stockholm	50%	75 623	27 145 677
Billogram ManCo 2 AB	559505-2647	Stockholm	100%	25 000	25 000
<b>Dotterdotterbolag:</b>	<b>Org.nr.</b>	<b>Säte</b>	<b>Kapital andel</b>	<b>Antal andelar</b>	<b>Bokfört värde</b>
Billogram GmbH	HRB 190135 B	Berlin	100%	25 000	243 233
					<b>243 233</b>

	Koncernen	
	2024-12-31	2023-12-31
<b>Not 11 Förutbetalda kostnader och upplupna intäkter</b>		
Upplupna intäkter	13 590 550	13 022 399
Upplupna ränteintäkter	20 417	3 248 828
Förutbetalda hyreskostnader	455 658	449 308
Förutbetalda försäkringspremier	88 255	73 021
Övriga förutbetalda kostnader	3 628 848	3 010 977
	<b>17 783 728</b>	<b>19 804 533</b>

	Moderföretaget	
	Kvotvärde	Antal aktier
<b>Not 12 Antal aktier</b>		
Antal/värde vid årets ingång	0,01	3 669 430
Antal/värde vid årets utgång	0,01	3 669 430

	Koncernen		Moderföretaget	
	2024-12-31	2023-12-31	2024-12-31	2023-12-31
<b>Not 13 Upplupna kostnader och förutbetalda intäkter</b>				
Upplupna personalrelaterade kostnader	11 364 101	6 192 908	0	0
Övriga upplupna kostnader	8 876 190	5 579 137	0	0
	<b>20 240 292</b>	<b>11 772 045</b>	<b>0</b>	<b>0</b>

	Koncernen		Moderföretaget	
	2024-12-31	2023-12-31	2024-12-31	2023-12-31
<b>Not 14 Ställda säkerheter</b>				
Företagsinteckningar	1 520 000	1 520 000	0	0
Tillgångar med äganderättsförbehåll	500 000	500 000	0	0
	<b>2 020 000</b>	<b>2 020 000</b>	<b>0</b>	<b>0</b>

Billogram Holding AB  
Org.nr 559379-2814

2025071717084

**Not 15 Händelser efter balansdagen**

Billogram Holding AB har genomfört en nyemission som tillför bolaget 55,7 MSEK i likvida medel.  
Billogram AB har ingått ett nytt hyresavtal avseende nytt kontor i februari 2025, avtalet löper på tre år.

**Not 16 Förslag till vinstdisposition**

Till årsstämman förfogande står följande vinstmedel:

Balanserad vinst	1 603 547 840
Årets resultat	125 199
	<b>1 603 673 039</b>

Kronor

Styrelsen föreslår att vinstmedlen disponeras så att:

i ny räkning överförs	1 603 673 039
	<b>1 603 673 039</b>

Kronor

Billogram Holding AB  
Org.nr 559379-2814

Stockholm 2025-06-25

  
Jonas Suijkerbuijk  
Verkställande direktör

Pär Lange  
Styrelseledamot

Cesar Sangchi  
Styrelseledamot


Victor Huberson  
Styrelseledamot

Vår revisionsberättelse har lämnats 2025-06-26

Öhrlings PricewaterhouseCoopers AB



Maria Wigenfeldt  
Huvudansvarig auktoriserad revisor

  
Jesper Almkvist  
Styrelseordförande

Omri Benayoun  
Styrelseledamot


Emil Nilsson  
Styrelseledamot

(1/5)

Billogram Holding AB  
Org.nr 559379-2814

Stockholm 2025- 06-25

Jonas Suijkerbuijk  
Verkställande direktör



Pär Lange  
Styrelseledamot

Jesper Almkvist  
Styrelseordförande

Omri Benayoun  
Styrelseledamot


Cesar Sangchi  
Styrelseledamot

Emil Nilsson  
Styrelseledamot

Victor Huberson  
Styrelseledamot

Vår revisionsberättelse har lämnats 2025- 06-26

Öhrlings PricewaterhouseCoopers AB



Maria Wigenfeldt  
Huvudansvarig auktoriserad revisor

Billogram Holding AB  
Org.nr 559379-2814

Stockholm 2025-06-25

Jonas Suljkerbuljk  
Verkställande direktör


Jesper Almkvist  
Styrelseordförande

Pär Lange  
Styrelseledamot

  
Omri Benayoun  
Styrelseledamot


Cesar Sangchi  
Styrelseledamot

Emil Nilsson  
Styrelseledamot

  
Victor Huberson  
Styrelseledamot

Vår revisionsberättelse har lämnats 2025-06-26

Öhrlings PricewaterhouseCoopers AB

 (3/5)  
Marla Wigenfeldt  
Huvudansvarig auktoriserad revisor

Billogram Holding AB  
Org.nr 559379-2814


Stockholm 2025- 06 -25

Jonas Suijkerbuijk  
Verkställande direktör

Jesper Almkvist  
Styrelseordförande

Pär Lange  
Styrelseledamot

Omri Benayoun  
Styrelseledamot



Cesar Sangchi  
Styrelseledamot

Emil Nilsson  
Styrelseledamot

Victor Huberson  
Styrelseledamot

Vår revisionsberättelse har lämnats 2025- 06 -26

Öhrlings PricewaterhouseCoopers AB

*Maria Wigenfeldt (4/5)*

Maria Wigenfeldt  
Huvudansvarig auktoriserad revisor

Billogram Holding AB  
Org.nr 559379-2814

Stockholm 2025- 06 -25


Jonas Suijkerbuijk  
Verkställande direktör

Jesper Almkvist  
Styrelseordförande

Pär Lange  
Styrelseledamot

Omri Benayoun  
Styrelseledamot

Cesar Sangchi  
Styrelseledamot

  
Emil Nilsson  
Styrelseledamot

Victor Huberson  
Styrelseledamot

Vår revisionsberättelse har lämnats 2025- 06-26

Öhrlings PricewaterhouseCoopers AB

 (5/5)

Maria Wigenfeldt  
Huvudansvarig auktoriserad revisor

## Revisionsberättelse

Till bolagsstämman i Billogram Holding AB, org.nr 559379-2814

### Rapport om årsredovisningen och koncernredovisningen

#### Uttalanden

Vi har utfört en revision av årsredovisningen och koncernredovisningen för Billogram Holding AB för år 2024.

Enligt vår uppfattning har årsredovisningen och koncernredovisningen upprättats i enlighet med årsredovisningslagen och ger en i alla väsentliga avseenden rättvisande bild av moderbolagets och koncernens finansiella ställning per den 31 december 2024 och av dessas finansiella resultat och kassaflöde för året enligt årsredovisningslagen. Förvaltningsberättelsen är förenlig med årsredovisningens och koncernredovisningens övriga delar.

Vi tillstyrker därför att bolagsstämman fastställer resultaträkningen och balansräkningen för moderbolaget och koncernen.

#### Grund för uttalanden

Vi har utfört revisionen enligt International Standards on Auditing (ISA) och god revisionssed i Sverige. Vårt ansvar enligt dessa standarder beskrivs närmare i avsnittet Revisorns ansvar. Vi är oberoende i förhållande till moderbolaget och koncernen enligt god revisorssed i Sverige och har i övrigt fullgjort vårt yrkesetiska ansvar enligt dessa krav.

Vi anser att de revisionsbevis vi har inhämtat är tillräckliga och ändamålsenliga som grund för våra uttalanden.

#### Styrelsens och verkställande direktörens ansvar

Det är styrelsen och verkställande direktören som har ansvaret för att årsredovisningen och koncernredovisningen upprättas och att de ger en rättvisande bild enligt årsredovisningslagen. Styrelsen och verkställande direktören ansvarar även för den interna kontroll som de bedömer är nödvändig för att upprätta en årsredovisning och koncernredovisning som inte innehåller några väsentliga felaktigheter, vare sig dessa beror på oegentligheter eller misstag.

Vid upprättandet av årsredovisningen och koncernredovisningen ansvarar styrelsen och verkställande direktören för bedömningen av bolagets och koncernens förmåga att fortsätta verksamheten. De upplyser, när så är tillämpligt, om förhållanden som kan påverka förmågan att fortsätta verksamheten och att använda antagandet om fortsatt drift. Antagandet om fortsatt drift tillämpas dock inte om styrelsen och verkställande direktören avser att likvidera bolaget, upphöra med verksamheten eller inte har något realistiskt alternativ till att göra något av detta.

#### Revisorns ansvar

Våra mål är att uppnå en rimlig grad av säkerhet om huruvida årsredovisningen och koncernredovisningen som helhet inte innehåller några väsentliga felaktigheter, vare sig dessa beror på oegentligheter eller misstag, och att lämna en revisionsberättelse som innehåller våra uttalanden. Rimlig säkerhet är en hög grad av säkerhet, men är ingen garanti för att en revision som utförs enligt ISA och god revisionssed i Sverige alltid kommer att upptäcka en väsentlig felaktighet om en sådan finns. Felaktigheter kan uppstå på grund av oegentligheter eller misstag och anses vara väsentliga om de enskilt eller tillsammans rimligen kan förväntas påverka de ekonomiska beslut som användare fattar med grund i årsredovisningen och koncernredovisningen.

En ytterligare beskrivning av vårt ansvar för revisionen av årsredovisningen och koncernredovisningen finns på Revisorsinspektionens webbplats: [www.revisorsinspektionen.se/revisornsansvar](http://www.revisorsinspektionen.se/revisornsansvar). Denna beskrivning är en del av revisionsberättelsen.

### Rapport om andra krav enligt lagar och andra författningar

#### Uttalanden

Utöver vår revision av årsredovisningen och koncernredovisningen har vi även utfört en revision av styrelsens och verkställande direktörens förvaltning för Billogram Holding AB för år 2024 samt av förslaget till dispositioner beträffande bolagets vinst eller förlust.

Vi tillstyrker att bolagsstämman disponerar vinsten enligt förslaget i förvaltningsberättelsen och beviljar styrelsens ledamöter och verkställande direktören ansvarsfrihet för räkenskapsåret.

## Grund för uttalanden

Vi har utfört revisionen enligt god revisionssed i Sverige. Vårt ansvar enligt denna beskrivs närmare i avsnittet Revisorns ansvar. Vi är oberoende i förhållande till moderbolaget och koncernen enligt god revisionssed i Sverige och har i övrigt fullgjort vårt yrkesetiska ansvar enligt dessa krav.

Vi anser att de revisionsbevis vi har inhämtat är tillräckliga och ändamålsenliga som grund för våra uttalanden.

## Styrelsens och verkställande direktörens ansvar

Det är styrelsen som har ansvaret för förslaget till dispositioner beträffande bolagets vinst eller förlust. Vid förslag till utdelning innefattar detta bland annat en bedömning av om utdelningen är försvarlig med hänsyn till de krav som bolagets och koncernens verksamhetsart, omfattning och risker ställer på storleken av moderbolagets och koncernens egna kapital, konsolideringsbehov, likviditet och ställning i övrigt.

Styrelsen ansvarar för bolagets organisation och förvaltningen av bolagets angelägenheter. Detta innefattar bland annat att fortlöpande bedöma bolagets och koncernens ekonomiska situation, och att tillse att bolagets organisation är utformad så att bokföringen, medelsförvaltningen och bolagets ekonomiska angelägenheter i övrigt kontrolleras på ett betryggande sätt. Den verkställande direktören ska sköta den löpande förvaltningen enligt styrelsens riktlinjer och anvisningar och bland annat vidta de åtgärder som är nödvändiga för att bolagets bokföring ska fullgöras i överensstämmelse med lag och för att medelsförvaltningen ska skötas på ett betryggande sätt.

## Revisorns ansvar

Vårt mål beträffande revisionen av förvaltningen, och därmed vårt uttalande om ansvarsfrihet, är att inhämta revisionsbevis för att med en rimlig grad av säkerhet kunna bedöma om någon styrelseledamot eller verkställande direktören i något väsentligt avseende:

- företagit någon åtgärd eller gjort sig skyldig till någon försummelse som kan föranleda ersättningsskyldighet mot bolaget, eller
- på något annat sätt handlat i strid med aktiebolagslagen, årsredovisningslagen eller bolagsordningen.


Vårt mål beträffande revisionen av förslaget till dispositioner av bolagets vinst eller förlust, och därmed vårt uttalande om detta, är att med rimlig grad av säkerhet bedöma om förslaget är förenligt med aktiebolagslagen.

Rimlig säkerhet är en hög grad av säkerhet, men ingen garanti för att en revision som utförs enligt god revisionssed i Sverige alltid kommer att upptäcka åtgärder eller försummelser som kan föranleda ersättningsskyldighet mot bolaget, eller att ett förslag till dispositioner av bolagets vinst eller förlust inte är förenligt med aktiebolagslagen.

En ytterligare beskrivning av vårt ansvar för revisionen av förvaltningen finns på Revisorsinspektionens webbplats: [www.revisorsinspektionen.se/revisornsansvar](http://www.revisorsinspektionen.se/revisornsansvar). Denna beskrivning är en del av revisionsberättelsen.

Uppsala den 26 juni 2025

Öhrlings PricewaterhouseCoopers AB



Maria Wigenfeldt  
Auktoriserad revisor