ank=20260630:20260702248888

Stravito

Årsredovisning

och

Koncernredovisning

för

Stravito AB

559114-6047

Räkenskapsåret

2025

Fastställelseintyg

Undertecknad styrelseledamot i Stravito AB intygar att resultaträkningen och balansräkningen i årsredovisningen för moderbolaget samt koncernresultaträkningen och koncernbalansräkningen har fastställts på årsstämma 2026-06-29. Årsstämman beslutade att godkänna styrelsens förslag till resultatdisposition.

Jag intygar också att innehållet i årsredovisningen och revisionsberättelsen stämmer överens med originalen.

Stockholm 2026-06-29

Thor Olof Philogène

ank=20260630;20260702248889

Stravito

Årsredovisning

och

Koncernredovisning

för

Stravito AB

559114-6047

Räkenskapsåret

2025

Innehållsförteckning

Förvaltningsberättelse	1
Resultaträkning koncern	4
Balansräkning koncern	5
Kassaflödesanalys koncern	7
Resultaträkning	8
Balansräkning	9
Kassaflödesanalys	11
Noter	12
Underskrifter	25

Document ID 09222115557580730111 Signed TOP, ER, JB, JA, ML, AÖ, HK, TN

ank=20260630;20260702248890

Styrelsen för Stravito AB avger följande årsredovisning och koncernredovisning för räkenskapsåret 2025.

Årsredovisningen är upprättad i svenska kronor, SEK. Om inte annat särskilt anges, redovisas alla belopp i hela kronor (kr). Uppgifter inom parentes avser föregående år.

Förvaltningsberättelse

Verksamheten
Bolaget ska bedriva tjänster inom analys av informationsdata, samt att, direkt eller indirekt, äga och förvalta fast och lös egendom, äga aktier och andelar i dotterbolag och andra bolag samt tillhandahålla administrativa tjänster för dessa bolag och därmed förenlig verksamhet. Stravito tillhandahåller en molnbaserad och AI-driven teknikplattform som gör det möjligt för globala företag att upptäcka och använda insikter om dess konsumenter och marknader för att fatta bättre affärsbeslut.

Bolaget har två dotterbolag, Stravito Inc (9904221814), med säte i Naperville, USA samt Stravito UK LTD (16478389), med säte i London, Storbritannien.

Företaget har sitt säte i Stockholm.

Flerårsöversikt (KSEK)

Koncernen	**2025**	**2024**	**2023**
Nettoomsättning	169 136	132 030	95 619
Resultat efter finansiella poster	-18 501	-33 477	-37 256
Balansomslutning	122 503	127 723	114 117
Soliditet (%)	23	25	45

Moderbolaget	**2025**	**2024**	**2023**	**2022**	**2021**
Nettoomsättning	177 091	132 030	95 619	58 065	28 931
Resultat efter finansiella poster	-10 989	-34 124	-37 256	-29 676	-30 732
Balansomslutning	126 695	126 001	114 117	125 351	147 162
Soliditet (%)	27	26	45	69	80

För definitioner av nyckeltal, se Redovisnings- och värderingsprinciper.

Väsentliga händelser under räkenskapsåret
Bolaget har fortsatt att investera i utvecklingen av nya funktioner och förbättringar av användarupplevelsen, vilket har lett till ökad merförsäljning och tillväxt. Under året lanserades Personas som hjälper användare att snabbt hitta svar, bearbeta stora volymer av kvalitativa och kvantitativa data, vilket förbättrar produktiviteten och arbetsflöden som ligger till grund för kritiska affärsbeslut. Nettoomsättningen ökade med 28% till 169 mkr genom expansion av nya samt befintliga kunder som efterfrågade fler funktioner såsom nylanserade Personas samt fler användare. Ett dotterbolag sattes upp i England.

Document ID 09222115557580730111 Signed TOP, ER, JB, JA, ML, AÖ, HK, TN

ank=20260630;20260702248

Förväntad framtida utveckling samt väsentliga risker och osäkerhetsfaktorer
Stravitos omsättning väntas fortsätta att växa tack vare stark efterfrågan för bolagets tjänster från både existerande och nya kunder inom nuvarande segment och länder, samt med förbättrad lönsamhetsmarginal.

Investeringar i produktutveckling väntas fortsätta öka för att cementera bolagets starka marknadsposition och att ligga i framkant i en marknadsnisch som förändras snabbt.

De huvudsakliga osäkerhetsfaktorerna utgörs av det makroekonomiska och geopolitiska läget och hur det i slutändan påverkar världsekonomin och företags investeringstakt i ny teknik samt valutakursvolatilitet då majoriteten av bolagets intäkter faktureras till globala storföretag i EUR, USD och GBP.

Immateriella tillgångar
Fortsatt innovation och produktutveckling är kritisk för bolagets långsiktiga tillväxtpotential. Totalt har 25 mkr kronor aktiverats som utvecklingskostnader i balansräkningen under 2025 jämfört med 10 mkr kronor året innan.

Företaget redovisar internt upparbetade immateriella anläggningstillgångar enligt aktiveringsmodellen. Detta innebär att samtliga utgifter som avser framtagandet av en internt upparbetad immateriell anläggningstillgång aktiveras och skrivs av under tillgångens beräknade nyttjandeperiod, under förutsättningarna att kriterierna i BFNAR 2012:1 är uppfyllda.

Ägarförhållanden
Aktieägare som enskilt innehar över tio procent i Stravito AB är, Happelis Partners AB, 559103-3617, henQ3 Intermediate B.V., Inventure Fund III Ky och Endeit Fund III Coöperatief UA.

Förändringar i eget kapital

Koncernen	**Aktie-kapital**	**Övrigt tillskjutet kapital**	**Annat eget kapital inkl. årets resultat**	**Totalt**
Belopp vid årets ingång	214 648	227 941 380	-195 976 465	**32 179 563**
Kostnad för personaloptioner		1 658 526		**1 658 526**
Nyemission	3 171	11 814 450		**11 817 621**
Omräkningsdifferens			423 016	**423 016**
Årets resultat			-18 500 645	**-18 500 645**
Belopp vid årets utgång	**217 819**	**241 414 356**	**-214 054 094**	**27 578 081**

ank=20260630;20260702248892

Moderbolaget	Aktie-kapital	Övrigt bundet eget kapital	Övrigt fritt eget kapital	Årets resultat	Totalt
Belopp vid årets ingång	214 648	18 598 449	47 490 824	-34 124 357	**32 179 564**
Disposition enligt beslut av årsstämman:					
Balanseras i ny räkning			-34 124 357	34 124 357	**0**
Nyemission	3 171		11 814 450		**11 817 621**
Kostnad för personaloptioner			1 658 526		**1 658 526**
Fond för utvecklingsutgift		16 699 210	-16 699 210		**0**
Årets resultat				-10 989 295	**-10 989 295**
Belopp vid årets utgång	**217 819**	**35 297 659**	**10 140 233**	**-10 989 295**	**34 666 416**

Förslag till behandling av ansamlad förlust
Styrelsen föreslår att den ansamlade förlusten (kronor):

balanserad vinst	10 140 233
årets förlust	-10 989 295
	-849 062
behandlas så att	
i ny räkning överföres	-849 062
	-849 062

Koncernens och moderbolagets resultat och ställning i övrigt framgår av efterföljande resultat- och balansräkningar samt kassaflödesanalyser med noter.

Document ID 09222115557580730111 Signed TOP, ER, JB, JA, ML, AÖ, HK, TN

ank=20260630;20260702248 93

Koncernens Resultaträkning

	Not	2025-01-01 -2025-12-31	2024-01-01 -2024-12-31
Rörelsens intäkter			
Nettoomsättning	2	169 136 306	132 029 539
Aktiverat arbete för egen räkning		24 994 706	9 972 628
Övriga rörelseintäkter		2 185 546	8 498 606
		196 316 558	**150 500 773**
Rörelsens kostnader			
Inköpta direkta tjänster		-4 744 512	-3 293 380
Övriga externa kostnader	3, 4	-74 291 160	-69 530 315
Personalkostnader	5, 6	-116 048 145	-104 628 039
Avskrivningar och nedskrivningar av materiella och immateriella anläggningstillgångar		-8 625 002	-6 397 533
Övriga rörelsekostnader		-11 808 020	-1 160 567
		-215 516 839	**-185 009 834**
Rörelseresultat		**-19 200 281**	**-34 509 061**
Resultat från finansiella poster			
Ränteintäkter och liknande resultatposter	7	704 158	1 039 363
Räntekostnader och liknande resultatposter	7	-4 522	-7 050
		699 636	**1 032 313**
Resultat efter finansiella poster		**-18 500 645**	**-33 476 748**
Resultat före skatt		**-18 500 645**	**-33 476 748**
Skatt på årets resultat	8	0	0
Årets resultat		**-18 500 645**	**-33 476 748**

Document ID 09222115557580730111 Signed TOP, ER, JB, JA, ML, AÖ, HK, TN

ank=20260630;20260702248894

Koncernens Balansräkning

	Not	2025-12-31	2024-12-31
TILLGÅNGAR			
Anläggningstillgångar			
Immateriella anläggningstillgångar			
Balanserade utgifter för utvecklingsarbeten och liknande arbeten	9	35 297 659	18 598 449
Varumärken	10	0	0
		35 297 659	**18 598 449**
Materiella anläggningstillgångar			
Inventarier, verktyg och installationer	11	1 108 667	1 079 039
		1 108 667	**1 079 039**
Finansiella anläggningstillgångar			
Andra långfristiga fordringar	12	2 919 556	2 550 697
		2 919 556	**2 550 697**
Summa anläggningstillgångar		**39 325 882**	**22 228 185**
Omsättningstillgångar			
Kortfristiga fordringar			
Kundfordringar		35 479 169	48 653 572
Aktuella skattefordringar		816 316	665 644
Övriga fordringar		2 545 270	3 194 359
Förutbetalda kostnader och upplupna intäkter	13	3 551 407	2 336 333
		42 392 162	**54 849 908**
Kassa och bank	14	40 785 273	50 644 824
Summa omsättningstillgångar		**83 177 435**	**105 494 732**
SUMMA TILLGÅNGAR		**122 503 317**	**127 722 917**

Document ID 09222115557580730111 Signed TOP, ER, JB, JA, ML, AÖ, HK, TN

ank=20260630-20260702248955

Koncernens Balansräkning	**Not**	**2025-12-31**	**2024-12-31**
EGET KAPITAL OCH SKULDER			
Eget kapital			
Eget kapital hänförligt till moderföretagets aktieägare			
Aktiekapital		217 819	214 648
Övrigt tillskjutet kapital		241 414 356	227 941 380
Annat eget kapital inklusive årets resultat		-214 054 094	-195 976 465
Eget kapital hänförligt till moderföretagets aktieägare		**27 578 081**	**32 179 563**
Summa eget kapital		**27 578 081**	**32 179 563**
Kortfristiga skulder			
Förskott från kunder		345 767	270 869
Leverantörsskulder		3 839 366	4 353 106
Övriga skulder		3 586 346	3 360 809
Upplupna kostnader och förutbetalda intäkter	15	87 153 757	87 558 570
		94 925 236	**95 543 354**
SUMMA EGET KAPITAL OCH SKULDER		**122 503 317**	**127 722 917**

Document ID 09222115557580730111 Signed TOP, ER, JB, JA, ML, AÖ, HK, TN

ank=20260630;20260702248896

Koncernens Kassaflödesanalys	**Not**	**2025-01-01 -2025-12-31**	**2024-01-01 -2024-12-31**
Den löpande verksamheten			
Rörelseresultat		-19 200 281	-34 509 061
Justeringar för poster som inte ingår i kassaflödet m.m	16	15 751 805	4 157 186
Erhållen ränta	7	704 158	1 039 363
Erlagd ränta	7	-4 522	-7 050
Betald skatt		-150 672	-413 348
Kassaflöde från den löpande verksamheten före förändringar av rörelsekapital		**-2 899 512**	**-29 732 910**
Kassaflöde från förändringar i rörelsekapital			
Förändring kundfordringar		13 174 403	-15 276 897
Förändring av kortfristiga fordringar		-566 541	-236 333
Förändring leverantörsskulder		-473 978	-73 364
Förändring av kortfristiga skulder		667 412	32 637 063
Kassaflöde från den löpande verksamheten		**9 901 784**	**-12 682 441**
Investeringsverksamheten			
Investeringar i immateriella anläggningstillgångar		-24 994 706	-9 972 628
Investeringar i materiella anläggningstillgångar		-369 427	-789 997
Försäljning av materiella anläggningstillgångar		9 900	0
Investeringar i finansiella anläggningstillgångar		-916 115	-1 738 543
Avyttring av finansiella anläggningstillgångar		547 257	1 405 929
Kassaflöde från investeringsverksamheten		**-25 723 091**	**-11 095 239**
Finansieringsverksamheten			
Nyemission i samband med nyttjande av teckningsoptioner		0	13 263 893
Nyemission		11 817 621	0
Kassaflöde från finansieringsverksamheten		**11 817 621**	**13 263 893**
Årets kassaflöde		**-4 003 686**	**-10 513 787**
Likvida medel vid årets början			
Likvida medel vid årets början		50 644 824	56 990 056
Kursdifferens i likvida medel			
Kursdifferens i likvida medel		-5 855 865	4 168 555
Likvida medel vid årets slut	14	**40 785 273**	**50 644 824**

Document ID 09222115557580730111 Signed TOP, ER, JB, JA, ML, AÖ, HK, TN

ank=20260630:20260702248897

Moderbolagets Resultaträkning

	Not	2025-01-01 -2025-12-31	2024-01-01 -2024-12-31
Rörelsens intäkter			
Nettoomsättning	2	177 090 633	132 029 538
Aktiverat arbete för egen räkning		24 994 706	9 972 628
Övriga rörelseintäkter		1 234 721	8 498 607
		203 320 060	**150 500 773**
Rörelsens kostnader			
Inköpta direkta tjänster		-4 744 512	-3 293 380
Övriga externa kostnader	3, 4	-94 422 270	-68 176 334
Personalkostnader	5, 6	-92 986 281	-90 307 988
Avskrivningar och nedskrivningar av materiella och immateriella anläggningstillgångar		-8 625 002	-6 397 533
Övriga rörelsekostnader		-11 808 020	-1 160 567
		-212 586 085	**-169 335 802**
Rörelseresultat		**-9 266 025**	**-18 835 029**
Resultat från finansiella poster			
Resultat från andelar i koncernföretag	17	-2 403 178	-16 306 173
Ränteintäkter	7	684 430	1 023 895
Räntekostnader och liknande resultatposter	7	-4 522	-7 050
		-1 723 270	**-15 289 328**
Resultat efter finansiella poster		**-10 989 295**	**-34 124 357**
Resultat före skatt		**-10 989 295**	**-34 124 357**
Skatt på årets resultat	8	0	0
Årets resultat		**-10 989 295**	**-34 124 357**

Document ID 09222115557580730111 Signed TOP, ER, JB, JA, ML, AÖ, HK, TN

ank=20260630;20260702248898

Moderbolagets Balansräkning

	Not	2025-12-31	2024-12-31
TILLGÅNGAR			
Anläggningstillgångar			
Immateriella anläggningstillgångar			
Balanserade utgifter för utvecklingsarbeten	9	35 297 659	18 598 449
Varumärken	10	0	0
		35 297 659	**18 598 449**
Materiella anläggningstillgångar			
Inventarier, verktyg och installationer	11	1 108 667	1 079 039
		1 108 667	**1 079 039**
Finansiella anläggningstillgångar			
Andelar i koncernföretag	18, 19	770 262	642 053
Andra långfristiga fordringar	12	2 919 556	2 550 697
		3 689 818	**3 192 750**
Summa anläggningstillgångar		**40 096 144**	**22 870 238**
Omsättningstillgångar			
Kortfristiga fordringar			
Kundfordringar		35 479 169	48 653 572
Fordringar hos koncernföretag		5 620 299	0
Aktuell skattefordran		816 316	665 644
Övriga fordringar		2 545 270	3 194 359
Förutbetalda kostnader och upplupna intäkter	13	3 539 369	2 336 333
		48 000 423	**54 849 908**
Kassa och bank	14	38 598 580	48 281 051
Summa omsättningstillgångar		**86 599 003**	**103 130 959**
SUMMA TILLGÅNGAR		**126 695 147**	**126 001 197**

Document ID 09222115557580730111 Signed TOP, ER, JB, JA, ML, AÖ, HK, TN

ank=20260630;20260702248999

Moderbolagets Balansräkning

	Not	2025-12-31	2024-12-31
EGET KAPITAL OCH SKULDER			
Eget kapital			
Bundet eget kapital			
Aktiekapital	20	217 819	214 648
Fond för utvecklingsutgifter		35 297 659	18 598 449
		35 515 478	**18 813 097**
Fritt eget kapital	21		
Balanserat resultat		10 140 233	47 490 824
Årets resultat		-10 989 295	-34 124 357
		-849 062	**13 366 467**
Summa eget kapital		**34 666 416**	**32 179 564**
Kortfristiga skulder			
Förskott från kunder		345 767	270 869
Leverantörsskulder		3 794 604	4 009 863
Övriga skulder		2 799 141	3 360 810
Upplupna kostnader och förutbetalda intäkter	15	85 089 219	86 180 091
Summa kortfristiga skulder		**92 028 731**	**93 821 633**
SUMMA EGET KAPITAL OCH SKULDER		**126 695 147**	**126 001 197**

Document ID 09222115557580730111 Signed TOP, ER, JB, JA, ML, AÖ, HK, TN

ank=20260630;20260702249O0

Moderbolagets Kassaflödesanalys	**Not**	**2025-01-01 -2025-12-31**	**2024-01-01 -2024-12-31**
Den löpande verksamheten			
Rörelseresultat		-9 266 025	-18 835 029
Justeringar för poster som inte ingår i kassaflödet	16	15 751 805	4 157 185
Erhållen ränta	7	684 430	1 023 895
Erlagd ränta	7	-4 522	-7 050
Betald skatt		0	-413 348
Kassaflöde från den löpande verksamheten före förändring av rörelsekapital		**7 165 688**	**-14 074 347**
Kassaflöde från förändring av rörelsekapitalet			
Förändring av kundfordringar		13 174 402	-15 276 897
Förändring av kortfristiga fordringar		-6 324 918	436 777
Förändring av leverantörsskulder		-215 259	-402 974
Förändring av kortfristiga skulder		-1 530 942	31 313 332
Kassaflöde från den löpande verksamheten		**12 268 971**	**1 995 891**
Investeringsverksamheten			
Investeringar i immateriella anläggningstillgångar		-24 994 706	-9 972 628
Investeringar i materiella anläggningstillgångar		-369 427	-789 997
Avyttring av materiella anläggningstillgångar		9 900	0
Investeringar i finansiella anläggningstillgångar		-916 115	-1 738 777
Avyttring av finansiella anläggningstillgångar		547 257	1 406 163
Lämnat aktieägartillskott		-2 531 387	-16 948 226
Kassaflöde från investeringsverksamheten		**-28 254 478**	**-28 043 465**
Finansieringsverksamheten			
Nyemission i samband med nyttjande av teckningsoptioner		0	13 263 893
Nyemission		11 817 621	0
Kassaflöde från finansieringsverksamheten		**11 817 621**	**13 263 893**
Årets kassaflöde		**-4 167 886**	**-12 783 681**
Likvida medel vid årets början			
Likvida medel vid årets början		48 281 051	56 990 056
Kursdifferens i likvida medel			
Kursdifferens i likvida medel		-5 514 585	4 074 676
Likvida medel vid årets slut	14	**38 598 580**	**48 281 051**

Document ID 09222115557580730111 Signed TOP, ER, JB, JA, ML, AÖ, HK, TN

ank=20260630;20260702249O1

Noter

Not 1 Redovisnings- och värderingsprinciper

Årsredovisningen och koncernredovisningen är upprättad i enlighet med årsredovisningslagen och BFNAR 2012:1 Årsredovisning och koncernredovisning (K3).

Redovisningsprinciperna är oförändrade jämfört med föregående år.

Koncernredovisning

Konsolideringsmetod
Koncernredovisningen har upprättats enligt förvärvsmetoden. Detta innebär att förvärvade verksamheters identifierbara tillgångar och skulder redovisas till marknadsvärde enligt upprättad förvärvsanalys. Överstiger verksamhetens anskaffningsvärde det beräknade marknadsvärdet av de förväntade nettotillgångarna enligt förvärvsanalysen redovisas skillnaden som goodwill.

Transaktioner mellan koncernföretag
Koncerninterna fordringar och skulder samt transaktioner mellan koncernföretag liksom orealiserade vinster elimineras i sin helhet. Orealiserade förluster elimineras också såvida inte transaktionen motsvarar ett nedskrivningsbehov.

Omräkning av utländska dotterföretag
Utländska dotterföretags bokslut har omräknats enligt dagskursmetoden. Samtliga poster i balansräkningen har omräknas till balansdagskurs. Alla poster i resultaträkningen har omräknats till genomsnittskurs under räkenskapsåret. Differenser som uppkommer redovisas direkt i eget kapital.

Intäktsredovisning
Inkomsten redovisas till det verkliga värdet av vad som erhållits eller kommer att erhållas. Företaget redovisar därför inkomsten till nominellt värde (fakturabelopp) om ersättningen erhålls i likvida medel direkt vid leverans. Avdrag görs för lämnade rabatter. Intäkter periodiseras över avtalslängden.

Pågående tjänsteuppdrag
Uppdrag på löpande räkning
Tjänsteuppdrag på löpande räkning redovisas som intäkt i takt med att arbetet utförs och material levereras eller förbrukas.

Materiella anläggningstillgångar
Materiella anläggningstillgångar redovisas till anskaffningsvärde med avdrag för ackumulerade avskrivningar och eventuella nedskrivningar. Tillgångarna skrivs av linjärt över tillgångarnas bedömda nyttjandeperiod förutom mark som inte skrivs av. Nyttjandeperioden omprövas per varje balansdag. Följande nyttjandeperioder tillämpas:

	Antal år
Inventarier, verktyg och installationer	3-5

Document ID 09222115557580730111 Signed TOP, ER, JB, JA, ML, AÖ, HK, TN

ank=20260630-20260702249O2

Immateriella tillgångar
Immateriella anläggningstillgångar redovisas till anskaffningsvärde med avdrag för ackumulerade avskrivningar och eventuella nedskrivningar. Företaget redovisar internt upparbetade immateriella anläggningstillgångar enligt aktiveringsmodellen. Det innebär att samtliga utgifter som avser framtagandet av en internt upparbetad immateriell anläggningstillgång aktiveras och skrivs av under tillgångens beräknade nyttjandeperiod, under förutsättningarna att kriterierna i BFNAR 2012:1 är uppfyllda. Följande nyttjandeperioder tillämpas:

	Antal år
Balanserade utgifter för utvecklingsarbeten	5
Koncessioner, patent, licenser, varumärken	2

Finansiella instrument
Finansiella instrument värderas utifrån anskaffningsvärdet.

Finansiella tillgångar och finansiella skulder redovisas när företaget blir part i det finansiella instrumentets avtalsmässiga villkor. Finansiella tillgångar tas bort från balansräkningen när den avtalsenliga rätten till kassaflödet från tillgången upphör eller regleras, eller när de risker och fördelar förknippade med tillgången överförs till annan part. Finansiella skulder tas bort från balansräkningen när den avtalade förpliktelsen fullgörs eller upphör.

Kundfordringar värderas till anskaffningsvärde med avdrag för befarade förluster. Leverantörsskulder och andra icke-räntebärande skulder värderas till nominella belopp.

Leasing
Leasetagare
Operationella leasingavtal kostnadsförs linjärt över leasingperioden.

Rättigheter och skyldigheter enligt finansiella leasingavtal redovisas som tillgång och skuld i balansräkningen. Tillgången och skulden redovisas till det lägsta av tillgångens verkliga värde och nuvärdet av minimileaseavgifterna, fastställda vid leasingavtalets ingående. Leasingavgifterna fördelas på ränta och amortering av skulden enligt effektivräntemetoden. Variabla avgifter redovisas som kostnad det räkenskapsår utgifterna uppkommer.

Samtliga leasingavtal kostnadsförs linjärt över leasingperioden. koncernen har endast operationella leasingavtal.

Inkomstskatt
Aktuell skatt är inkomstskatt för innevarande räkenskapsår som avser årets skattepliktiga resultat och den del av tidigare räkenskapsårs inkomstskatt som ännu inte har redovisats.
Aktuell skatt värderas till det sannolika beloppet enligt de skattesatser och skatteregler som gäller på balansdagen.

Uppskjuten skatt är inkomstskatt för skattepliktigt resultat avseende framtida räkenskapsår till följd av tidigare transaktioner eller händelser.

Uppskjuten skattefordran avseende underskottsavdrag eller andra framtida skattemässiga avdrag redovisas i den omfattning det är sannolikt att avdragen kan avräknas mot framtida skattemässiga överskott.

I nuläget bedömer Stravito att det inte är sannolik att underskottsavdraget kan nyttjas i när framtid.

Document ID 09222115557580730111 Signed TOP, ER, JB, JA, ML, AÖ, HK, TN

ank=20260630;20260702249O3

Ersättningar till anställda
Kortfristiga ersättningar
Avgifter för avgiftsbestämda pensionsplaner kostnadsförs löpande. Kortfristiga ersättningar i bolaget utgörs av lön, sociala avgifter, betalda semester, betald sjukfrånvaro, sjukvård och bonus. Kortfristiga ersättningar redovisas som en kostnad och skuld då det finns en legal eller informell förpliktelse att betala ut ersättning.

Aktierelaterade ersättningar
Varor och tjänster som förvärvas mot ersättning i form av aktierelaterade ersättningar redovisas när varorna eller tjänsterna erhålls. Stravito AB har incitamentsprogram där anställda erhåller aktieoptioner som ersättning för erhållna tjänster. Programmen klassificeras som eget kapital-reglerade program. Aktieoptionerna värderas till verkligt värde vid tidpunkten då bolaget ingår avtal om aktierelaterade ersättningar. Det verkliga värdet vid tilldelningstidpunkten redovisas som en kostnad med motsvarande justering under eget kapital fördelat över intjänandeperioden, baserat på företagets uppskattning av det antal som förväntas bli inlösta. Verkligt värde har beräknats genom tillämpning av Black- Scholes värderingsmodell.

Fordringar och skulder i utländsk valuta
Monetära fordringar och skulder i utländsk valuta har räknats om till balansdagens kurs.

Valutakursdifferenser som uppkommer vid reglering eller omräkning av monetära poster redovisas i resultaträkningen det räkenskapsår de uppkommer, antingen som en rörelsepost eller som en finansiell post utifrån den underliggande affärshändelsen.

Kassaflödesanalys
Kassaflödesanalysen upprättas enligt indirekt metod. Det redovisade kassaflödet omfattar endast transaktioner som medfört in- eller utbetalningar.

Nyckeltalsdefinitioner

Nettoomsättning
Rörelsens huvudintäkter, fakturerade kostnader, sidointäkter samt intäktskorrigeringar.

Resultat efter finansiella poster
Resultat efter finansiella intäkter och kostnader men före bokslutsdispositioner och skatter.

Balansomslutning
Företagets samlade tillgångar.

Soliditet (%)
Justerat eget kapital (eget kapital och obeskattade reserver med avdrag för uppskjuten skatt) i procent av balansomslutning.

Uppskattningar och bedömningar
Bolaget aktiverar en andel av personalkostnaderna där arbetet är direkt hänförligt till utvecklingen av en immateriell tillgång. Aktiveringen baseras på uppskattad andel av arbetstid som lagts på utveckling av tillgångar som bedöms generera framtida ekonomiska fördelar. Aktiverade belopp skrivs av linjärt över en period om fem år. Under räkenskapsåret har de årliga intäkterna som kan hänföras till den aktiverade tillgången överstigit dess bokförda värde.

Not 2 Nettoomsättningens fördelning
Koncernen

	2025	**2024**

Document ID 09222115557580730111 Signed TOP, ER, JB, JA, ML, AÖ, HK, TN

ank=20260630;20260702249O5

Not 4 Arvode till revisorer
Koncernen

	2025	2024
BDO Mälardalen AB		
Revisionsuppdrag	220 000	109 000
Revisionsverksamhet utöver revisionsuppdraget	21 900	36 000
	241 900	**145 000**

Moderbolaget

	2025	2024
BDO Mälardalen AB		
Revisionsuppdrag	220 000	109 000
Revisionsverksamhet utöver revisionsuppdraget	21 900	36 000
	241 900	**145 000**

Not 5 Anställda och personalkostnader fördelade per land
Koncernen

		2025		2024
Medelantalet anställda fördelade per land				
Sverige	60	(24)	53	(19)
Nederländerna	13	(9)	11	(7)
Storbritannien	8	(5)	6	(4)
USA	17	(8)	9	(4)
	98	**(46)**	**79**	**(34)**

Inom parentes anges medelantalet kvinnor.

	2025	2024
Löner och andra ersättningar		
Styrelse och verkställande direktör	2 023 606	2 210 616
Övriga anställda	83 266 975	74 864 524
	85 290 581	**77 075 140**
Sociala kostnader		
Pensionskostnader för styrelse och verkställande direktör	604 236	65 727
Pensionskostnader för övriga anställda	3 929 769	3 280 677
Övriga sociala avgifter enligt lag och avtal	18 120 089	16 812 321
	22 654 094	**20 158 725**
Könsfördelning bland ledande befattningshavare		
Andel kvinnor i styrelsen	14 %	25 %
Andel män i styrelsen	86 %	75 %
Andel kvinnor bland övriga ledande befattningshavare	50 %	0 %
Andel män bland övriga ledande befattningshavare	50 %	100 %

Document ID 09222115557580730111 Signed TOP, ER, JB, JA, ML, AÖ, HK, TN

ank=20260630;20260702249O6

Moderbolaget

		2025		2024
Medelantalet anställda fördelade per land				
Sverige	60	(24)	53	(19)
Nederländerna	13	(9)	11	(7)
Storbritannien	8	(5)	6	(4)
	81	**(38)**	**70**	**(30)**

Inom parentes anges medelantalet kvinnor.

	2025	2024
Löner och andra ersättningar		
Styrelse och verkställande direktör	2 023 606	2 210 616
Övriga anställda	63 557 179	62 026 571
	65 580 785	**64 237 187**
Sociala kostnader		
Pensionskostnader för styrelse och verkställande direktör	604 236	65 727
Pensionskostnader för övriga anställda	3 663 840	3 127 752
Övriga sociala avgifter enligt lag och avtal	16 632 094	15 828 637
	20 900 170	**19 022 116**
Könsfördelning bland ledande befattningshavare		
Andel kvinnor i styrelsen	14 %	14 %
Andel män i styrelsen	86 %	86 %

Not 6 Upplysning om effekt av aktierelaterad ersättning

Koncernen

	2025	2024
Personaloptioner		
Ingående ackumulerade personaloptioner	3 415 147	1 561 206
Årets förändring	1 658 526	1 853 941
	5 073 673	**3 415 147**
Sociala avgifter på personaloptioner		
Ingående ackumulerade sociala avgifter	521 174	540 786
Årets förändring	-46 702	-19 612
	474 472	**521 174**

Moderbolaget

	2025	2024
Personaloptioner		
Ingående ackumulerade personaloptioner	3 415 147	1 561 206
Årets förändring	1 658 526	1 853 941
	5 073 673	**3 415 147**
Sociala avgifter på personaloptioner		
Ingående ackumulerade sociala avgifter	521 174	540 786
Årets förändring	-46 702	-19 612
	474 472	**521 174**

Document ID 09222115557580730111 Signed TOP, ER, JB, JA, ML, AÖ, HK, TN

ank=20260630;20260702249O7

Kvalificerade personaloptioner (KPO) - Optionsprogram för anställda som uppfyller villkoren för kvalificerade personaloptioner enligt 11 a kap. inkomstskattelagen. Optionerna intjänas över fyra år med en inledande kvalifikationsperiod (cliff) om tre år. Lösenpriset är satt till 25 procent över bolagets senaste värdering vid tilldelningen. Värderingen har fastställts utifrån den senaste transaktionen i bolagets aktier.

Personaloptioner - Optionsprogram för anställda. Optionerna intjänas över fyra år med en inledande kvalifikationsperiod (cliff) om ett år. Lösenpriset är satt till 25 procent över bolagets senaste värdering vid tilldelningen.Värderingen har fastställts utifrån den senaste transaktionen i bolagets aktier.

A) Utestående vid periodens början: 1,505,925
B) Tilldelade under perioden: 173,125
C) Förverkade under perioden: 343,350
D) Inlösta under perioden: 0
E) Förfallna under perioden: 0
F) Utestående vid periodens slut: 1,335,700
G) Inlösningsbara vid periodens slut: 0

Not 7 Räntor och utdelningar
Koncernen

	2025	2024
Erhållen ränta	704 158	1 039 363
Erlagd ränta	-4 522	-7 050
	699 636	**1 032 313**

Moderbolaget

	2025	2024
Erhållen ränta	684 430	1 023 895
Erlagd ränta	-4 522	-7 050
	679 908	**1 016 845**

Not 8 Aktuell skatt
Koncernen

	2025	2024
Aktuell skatt	0	0
Skatt på årets resultat	**0**	**0**
Redovisat resultat i skattepliktig verksamhet före skatt	-18 500 645	-33 476 748
Skatt beräknad enligt gällande skattesats (20.6%)	-3 811 133	-6 896 210
Ej avdragsgilla kostnader	537 149	537 084
Ej skattepliktiga intäkter	-4 995	-9 003
Ökning av underskottsavdrag utan motsvarande aktivering av uppskjuten skatt	3 938 788	7 526 863
Effekt av utländska skatter	-659 809	-1 158 734
Redovisad skattekostnad	**0**	**0**

Document ID 09222115557580730111 Signed TOP, ER, JB, JA, ML, AÖ, HK, TN

ank=20260630-20260702249O8

Moderbolaget

	2025	2024
Aktuell skatt	0	0
Skatt på årets resultat	**0**	**0**
Redovisat resultat i skattepliktig verksamhet före skatt	-10 989 295	-34 124 357
Skatt beräknad enligt gällande skattesats (20.6%)	-2 263 795	-7 029 618
Ej avdragsgilla kostnader	1 032 204	3 896 156
Ej skattepliktiga intäkter	-4 995	-9 003
Ökning av underskottsavdrag utan motsvarande aktivering av uppskjuten skatt	1 236 586	3 142 465
Redovisad skattekostnad	**0**	**0**

Not 9 Balanserade utgifter för utvecklingsarbeten och liknande arbeten
Koncernen

	2025-12-31	2024-12-31
Ingående anskaffningsvärden	43 579 702	33 607 074
Årets inköp	24 994 706	9 972 628
Utgående ackumulerade anskaffningsvärden	**68 574 408**	**43 579 702**
Ingående avskrivningar	-24 981 253	-18 857 113
Årets avskrivningar	-8 295 496	-6 124 140
Utgående ackumulerade avskrivningar	**-33 276 749**	**-24 981 253**
Utgående redovisat värde	**35 297 659**	**18 598 449**

Moderbolaget

	2025-12-31	2024-12-31
Ingående anskaffningsvärden	43 579 702	33 607 074
Inköp	24 994 706	9 972 628
Utgående ackumulerade anskaffningsvärden	**68 574 408**	**43 579 702**
Ingående avskrivningar	-24 981 253	-18 857 113
Årets avskrivningar	-8 295 496	-6 124 140
Utgående ackumulerade avskrivningar	**-33 276 749**	**-24 981 253**
Utgående redovisat värde	**35 297 659**	**18 598 449**

Document ID 09222115557580730111 Signed TOP, ER, JB, JA, ML, AÖ, HK, TN

ank=20260630:20260702249O9

Not 10 Varumärken
Koncernen

	2025-12-31	2024-12-31
Ingående anskaffningsvärden	438 863	438 863
Utgående ackumulerade anskaffningsvärden	**438 863**	**438 863**
Ingående avskrivningar	-438 863	-438 863
Utgående ackumulerade avskrivningar	**-438 863**	**-438 863**
Utgående redovisat värde	**0**	**0**

Moderbolaget

	2025-12-31	2024-12-31
Ingående anskaffningsvärden	438 863	438 863
Utgående ackumulerade anskaffningsvärden	**438 863**	**438 863**
Ingående avskrivningar	-438 863	-438 863
Utgående ackumulerade avskrivningar	**-438 863**	**-438 863**
Utgående redovisat värde	**0**	**0**

Not 11 Inventarier, verktyg och installationer
Koncernen

	2025-12-31	2024-12-31
Ingående anskaffningsvärden	2 065 380	1 275 383
Inköp	369 427	789 997
Försäljningar/utrangeringar	-15 064	0
Utgående ackumulerade anskaffningsvärden	**2 419 743**	**2 065 380**
Ingående avskrivningar	-986 341	-712 948
Försäljningar/utrangeringar	4 770	0
Årets avskrivningar	-329 505	-273 393
Utgående ackumulerade avskrivningar	**-1 311 076**	**-986 341**
Utgående redovisat värde	**1 108 667**	**1 079 039**

Moderbolaget

	2025-12-31	2024-12-31
Ingående anskaffningsvärden	2 065 380	1 275 383
Inköp	369 427	789 997
Försäljningar/utrangeringar	-15 064	0
Utgående ackumulerade anskaffningsvärden	**2 419 743**	**2 065 380**
Ingående avskrivningar	-986 341	-712 948
Försäljningar/utrangeringar	4 770	0
Årets avskrivningar	-329 505	-273 393
Utgående ackumulerade avskrivningar	**-1 311 076**	**-986 341**
Utgående redovisat värde	**1 108 667**	**1 079 039**

Document ID 09222115557580730111 Signed TOP, ER, JB, JA, ML, AÖ, HK, TN

ank=20260630;20260702249 10

Not 12 Andra långfristiga fordringar
Koncernen

	2025-12-31	2024-12-31
Ingående anskaffningsvärden	2 550 697	2 218 083
Tillkommande fordringar	916 115	1 738 777
Avgående fordringar	-547 256	-1 406 163
Utgående ackumulerade anskaffningsvärden	**2 919 556**	**2 550 697**
Utgående redovisat värde	**2 919 556**	**2 550 697**

Moderbolaget

	2025-12-31	2024-12-31
Ingående anskaffningsvärden	2 550 697	2 218 083
Nya depositioner	916 115	1 738 777
Återbetalning hyresdeposition	0	-1 405 929
Återbetalning övrig deposition	-547 256	-234
Utgående ackumulerade anskaffningsvärden	**2 919 556**	**2 550 697**
Utgående redovisat värde	**2 919 556**	**2 550 697**

Not 13 Förutbetalda kostnader och upplupna intäkter
Koncernen

	2025-12-31	2024-12-31
Förutbetalda kostnader	3 322 083	2 215 371
Upplupna intäkter	229 324	120 962
	3 551 407	**2 336 333**

Moderbolaget

	2025-12-31	2024-12-31
Förutbetalda kostnader	3 310 045	2 215 371
Upplupna intäkter	229 324	120 962
	3 539 369	**2 336 333**

Document ID 09222115557580730111 Signed TOP, ER, JB, JA, ML, AÖ, HK, TN

ank=20260630;20260702249111

Not 14 Likvida medel
Koncernen

	2025-12-31	2024-12-31
Likvida medel		
Kassamedel	40 785 273	50 644 824
	40 785 273	**50 644 824**

Moderbolaget

	2025-12-31	2024-12-31
Likvida medel		
Kassamedel	38 598 580	48 281 051
	38 598 580	**48 281 051**

Not 15 Upplupna kostnader och förutbetalda intäkter
Koncernen

	2025-12-31	2024-12-31
Upplupna semesterlöner inkl sociala avgifter	4 707 006	4 301 097
Upplupna kostnader för bokslut och revision	140 990	136 535
Upplupna kostnader	9 599 726	7 814 999
Förutbetalda intäkter	72 706 035	75 305 939
	87 153 757	**87 558 570**

Moderbolaget

	2025-12-31	2024-12-31
Upplupna semesterlöner inkl sociala avgifter	4 707 006	4 301 097
Upplupna kostnader för bokslut och revision	140 990	136 535
Upplupna kostnader	7 535 188	6 436 520
Förutbetalda intäkter	72 706 035	75 305 939
	85 089 219	**86 180 091**

Document ID 09222115557580730111 Signed TOP, ER, JB, JA, ML, AÖ, HK, TN

ank=20260630;20260702249 12

Not 16 Justering för poster som inte ingår i kassaflödet
Koncernen

	2025-12-31	2024-12-31
Avskrivningar	8 625 002	6 397 533
Kursvinster	0	-4 074 676
Kursförluster	5 514 585	0
Kostnad för personaloptioner	1 658 526	1 853 941
Förändring avsättning för sociala avgift (optioner)	-46 702	-19 612
Förlust såld inventarie	394	0
	15 751 805	**4 157 186**

Moderbolaget

	2025-12-31	2024-12-31
Avskrivningar	8 625 002	6 397 533
Kursvinster	0	-4 074 676
Kursförluster	5 514 585	0
Kostnad för personaloptioner	1 658 526	1 853 941
Förändring avsättning för sociala avgift (optioner)	-46 702	-19 612
Förlust såld inventarie	394	0
	15 751 805	**4 157 186**

Not 17 Resultat från andelar i koncernföretag
Moderbolaget

	2025	2024
Nedskrivningar	-2 403 178	-16 306 173
	-2 403 178	**-16 306 173**

Not 18 Andelar i koncernföretag
Moderbolaget

Namn	Kapital-andel	Antal andelar	Bokfört värde
Stravito Inc.	100%	100	642 053
Stravito UK Ltd	100%	100	128 209
			770 262

	Org.nr	Säte
Stravito Inc.	99-04221814	Naperville, IL
Stravito UK Ltd	16478389	London

Document ID 09222115557580730111 Signed TOP, ER, JB, JA, ML, AÖ, HK, TN

ank=20260630;20260702249113

Not 19 Andelar i koncernföretag
Moderbolaget

	2025-12-31	2024-12-31
Ingående anskaffningsvärden	16 948 226	0
Årets lämnade aktieägartillskott	2 531 387	16 948 226
Utgående ackumulerade anskaffningsvärden	**19 479 613**	**16 948 226**
Ingående nedskrivningar	-16 306 173	0
Årets nedskrivningar	-2 403 178	-16 306 173
Utgående ackumulerade nedskrivningar	**-18 709 351**	**-16 306 173**
Utgående redovisat värde	**770 262**	**642 053**

Not 20 Antal aktier och kvotvärde
Moderbolaget

Namn	Antal aktier	Kvot-värde
Antal A-Aktier	21 781 879	0,01
	21 781 879	

Not 21 Disposition av vinst eller förlust
Moderbolaget

	2025-12-31
Förslag till behandling av ansamlad förlust	
Styrelsen föreslår att den ansamlade förlusten:	
balanserad vinst	10 140 233
årets förlust	-10 989 295
	-849 062
behandlas så att	
i ny räkning överföres	-849 062
	-849 062

Document ID 09222115557580730111 Signed TOP, ER, JB, JA, ML, AÖ, HK, TN

ank=20260630;20260702249 14

Årsredovisningen beslutades

Underskriven den dag som framgår av respektive befattningshavares elektroniska underskrift

Thor Olof Philogene
Ordförande

Jan Andriessen

Harold Kaiser

Anders Örbom

Elaine Rodrigo

Jan Bruinsma

Michael Laven

Vår revisionsberättelse har lämnats den dag som framgår av min elektroniska underskrift

BDO Mälardalen AB

Tomas Näsfeldt
Auktoriserad revisor

Document ID 09222115557580730111 Signed TOP, ER, JB, JA, ML, AÖ, HK, TN

Verification

Document ID 09222115557580730111

ank=20260630;20260702249 15

Document

Annual Report 559114-6047
Main document
26 pages
Initiated on 2026-06-11 17:28:50 CEST (+0200) by Johan Gerhardsson (JG)
Finalised on 2026-06-18 14:49:55 CEST (+0200)

Initiator

Johan Gerhardsson (JG)
Stravito AB
Company reg. no. 559114-6047
johan@stravito.com
+46722400012

Signatories

Thor Olof Philogène (TOP)
ID number 197709020239
thor@stravito.com

BankID

Thor Olof Philogène

The name returned by Swedish BankID was "Thor Olof Philogene"
Signed 2026-06-11 18:36:51 CEST (+0200)

Elaine Rodrigo (ER)
elaine.rodrigo@rb.com

The name returned by Onfido was "ELAINE MURIEL RODRIGO"
Signed 2026-06-11 18:52:03 CEST (+0200)

SIGNATURES scrive. VERIFIED BY

Verification

Document ID 09222115557580730111

ank=20260630;20260702249 16

Jelle-Jan Bruinsma (JB)
jellejan@endeit.com





The name returned by Onfido was "JELIE J BRUINSMA"
Signed 2026-06-16 12:04:45 CEST (+0200)

Jan Andriessen (JA)
jan@henq.nl



Jan Andriessen

The name returned by Onfido was "JAN NICOLAAS ANDRIESSEN"
Signed 2026-06-16 20:05:29 CEST (+0200)

Michael Laven (ML)
michael.laven@gmail.com



Michael Laven

The name returned by Onfido was "MICHAEL LAVEN"
Signed 2026-06-17 11:58:14 CEST (+0200)

Anders Örbom (AÖ)
ID number 197507250418
anders@stravito.com

BankID



The name returned by Swedish BankID was "ANDERS ÖRBOM"
Signed 2026-06-16 12:27:06 CEST (+0200)

SIGNATURES scrive. VERIFIED BY

Verification

Document ID 09222115557580730111

ank=20260630;20260702249 17

Harold Kaiser (HK) ID number 196101310156 harold.p.kaiser@gmail.com BankID  The name returned by Swedish BankID was "HAROLD KAISER" Signed 2026-06-11 17:39:31 CEST (+0200)	Thomas Näsfeldt (TN) ID number 196004176217 thomas.nasfeldt@bdo.se BankID  The name returned by Swedish BankID was "Tomas Näsfeldt" Signed 2026-06-18 14:49:55 CEST (+0200)

This verification was issued by Scrive. For more information/evidence about this document see the concealed attachments. Use a PDF-reader such as Adobe Reader that can show concealed attachments to view the attachments. Please observe that if the document is printed, the integrity of such printed copy cannot be verified as per the below and that a basic print-out lacks the contents of the concealed attachments. The digital signature (electronic seal) ensures that the integrity of this document, including the concealed attachments, can be proven mathematically and independently of Scrive. For your convenience Scrive also provides a service that enables you to automatically verify the document's integrity at: https://scrive.com/verify

ank=20260630;20260702249 18

Revisionsberättelse

Till bolagsstämman i Stravito AB, org.nr 559114-6047

Rapport om årsredovisningen och koncernredovisningen

Uttalanden

Vi har utfört en revision av årsredovisningen och koncernredovisningen för Stravito AB för år 2025.

Enligt vår uppfattning har årsredovisningen och koncernredovisningen upprättats i enlighet med årsredovisningslagen och ger en i alla väsentliga avseenden rättvisande bild av moderbolagets och koncernens finansiella ställning per den 31 december 2025 och av dessas finansiella resultat och kassaflöden för året enligt årsredovisningslagen. Förvaltningsberättelsen är förenlig med årsredovisningens och koncernredovisningens övriga delar.

Vi tillstyrker därför att bolagsstämman fastställer resultaträkningen och balansräkningen för moderbolaget och koncernen.

Grund för uttalanden

Vi har utfört revisionen enligt International Standards on Auditing (ISA) och god revisionssed i Sverige. Vårt ansvar enligt dessa standarder beskrivs närmare i avsnittet *Revisorns ansvar*. Vi är oberoende i förhållande till moderbolaget och koncernen enligt god revisorssed i Sverige och har i övrigt fullgjort vårt yrkesetiska ansvar enligt dessa krav.

Vi anser att de revisionsbevis vi har inhämtat är tillräckliga och ändamålsenliga som grund för våra uttalanden.

Styrelsens ansvar

Det är styrelsen som har ansvaret för att årsredovisningen och koncernredovisningen upprättas och att de ger en rättvisande bild enligt årsredovisningslagen. Styrelsen ansvarar även för den interna kontroll som den bedömer är nödvändig för att upprätta en årsredovisning och koncernredovisning som inte innehåller några väsentliga felaktigheter, vare sig dessa beror på oegentligheter eller misstag. Vid upprättandet av årsredovisningen och koncernredovisningen ansvarar styrelsen för bedömningen av bolagets och koncernens förmåga att fortsätta verksamheten. Den upplyser, när så är tillämpligt, om förhållanden som kan påverka förmågan att fortsätta verksamheten och att använda antagandet om fortsatt drift. Antagandet om fortsatt drift tillämpas dock inte om styrelsen avser att likvidera bolaget, upphöra med verksamheten eller inte har något realistiskt alternativ till att göra något av detta.

Revisorns ansvar

Våra mål är att uppnå en rimlig grad av säkerhet om huruvida årsredovisningen och koncernredovisningen som helhet inte innehåller några väsentliga felaktigheter, vare sig dessa beror på oegentligheter eller misstag, och att lämna en revisionsberättelse som innehåller våra uttalanden. Rimlig säkerhet är en hög grad av säkerhet, men är ingen garanti för att en revision som utförs enligt ISA och god revisionssed i Sverige alltid kommer att upptäcka en väsentlig felaktighet om en sådan finns. Felaktigheter kan uppstå på grund av oegentligheter eller misstag och anses vara väsentliga om de enskilt eller tillsammans rimligen kan förväntas påverka de ekonomiska beslut som användare fattar med grund i årsredovisningen och koncernredovisningen.

En ytterligare beskrivning av vårt ansvar för revisionen av årsredovisningen och koncernredovisningen finns på Revisorsinspektionens webbplats: www.revisorsinspektionen.se/revisornsansvar. Denna beskrivning är en del av revisionsberättelsen.

ank=20260630;20260702249 19

Rapport om andra krav enligt lagar och andra författningar

Uttalanden

Utöver vår revision av årsredovisningen och koncernredovisningen har vi även utfört en revision av styrelsens förvaltning för Stravito AB för år 2025 samt av förslaget till dispositioner beträffande bolagets vinst eller förlust. Vi tillstyrker att bolagsstämman behandlar förlusten enligt förslaget i förvaltningsberättelsen och beviljar styrelsens ledamöter ansvarsfrihet för räkenskapsåret.

Grund för uttalanden

Vi har utfört revisionen enligt god revisionssed i Sverige. Vårt ansvar enligt denna beskrivs närmare i avsnittet *Revisorns ansvar*. Vi är oberoende i förhållande till moderbolaget och koncernen enligt god revisorssed i Sverige och har i övrigt fullgjort vårt yrkesetiska ansvar enligt dessa krav.

Vi anser att de revisionsbevis vi har inhämtat är tillräckliga och ändamålsenliga som grund för våra uttalanden.

Styrelsens ansvar

Det är styrelsen som har ansvaret för förslaget till dispositioner beträffande bolagets vinst eller förlust. Vid förslag till utdelning innefattar detta bland annat en bedömning av om utdelningen är försvarlig med hänsyn till de krav som bolagets och koncernens verksamhetsart, omfattning och risker ställer på storleken av moderbolagets och koncernens egna kapital, konsolideringsbehov, likviditet och ställning i övrigt. Styrelsen ansvarar för bolagets organisation och förvaltningen av bolagets angelägenheter. Detta innefattar bland annat att fortlöpande bedöma bolagets och koncernens ekonomiska situation och att tillse att bolagets organisation är utformad så att bokföringen, medelsförvaltningen och bolagets ekonomiska angelägenheter i övrigt kontrolleras på ett betryggande sätt.

Revisorns ansvar

Vårt mål beträffande revisionen av förvaltningen, och därmed vårt uttalande om ansvarsfrihet, är att inhämta revisionsbevis för att med en rimlig grad av säkerhet kunna bedöma om någon styrelseledamot i något väsentligt avseende:

- företagit någon åtgärd eller gjort sig skyldig till någon försummelse som kan föranleda ersättningsskyldighet mot bolaget, eller
- på något annat sätt handlat i strid med aktiebolagslagen, årsredovisningslagen eller bolagsordningen.

Vårt mål beträffande revisionen av förslaget till dispositioner av bolagets vinst eller förlust, och därmed vårt uttalande om detta, är att med rimlig grad av säkerhet bedöma om förslaget är förenligt med aktiebolagslagen. Rimlig säkerhet är en hög grad av säkerhet, men ingen garanti för att en revision som utförs enligt god revisionssed i Sverige alltid kommer att upptäcka åtgärder eller försummelser som kan föranleda ersättningsskyldighet mot bolaget, eller att ett förslag till dispositioner av bolagets vinst eller förlust inte är förenligt med aktiebolagslagen.

En ytterligare beskrivning av vårt ansvar för revisionen av förvaltningen finns på Revisorsinspektionens webbplats: www.revisorsinspektionen.se/rn/showdocument/documents/rev_dok/revisors_ansvar.pdf. Denna beskrivning är en del av revisionsberättelsen.

Stockholm den dag som framgår av vår elektroniska underskrift

BDO Mälardalen AB

Thomas Näsfeldt

Auktoriserad revisor

Detta är ett elektroniskt undertecknat dokument

ank=20260630;2026070224920

Underskrifterna i detta dokument uppfyller kraven för Avancerad Elektronisk Underskrift enligt definitionen i eIDAS (EU:s förordning 910/2014).

Äktheten kan kontrolleras i alla tjänster som kan validera underskrifter som godkänts av Myndigheten för digital förvaltning (DIGG). Använd till exempel valideringstjänsten Signport.
För validering med Adobe Acrobat Reader, läs mer här.

Notera, om dokumentet skrivs ut på papper följer de elektroniska underskrifterna inte med och kan därför inte valideras.

Följande personer har genom sin elektroniska underskrift godkänt innehållet i detta dokument samt försäkrat att angivna uppgifter är korrekta.

Underskrift 1

Namn: Thomas Näsfeldt
Identifieringsmetod: BankID SE
Datum och tid: 2026-06-18 14:43:16 GMT+02:00
Transaktions-ID: 935cc99a73b040c880edc5ecb6e87b53